



L'auto école adaptée c'est :

- 2 enseignants de Conduite Automobile
- 2 Véhicules adaptés,
- 1 simulateur de conduite
- L'intervention d'un ergothérapeute dans le cadre de l'évaluation et de l'adaptation du véhicule
- 1 formation initiale au permis de conduire pour les personnes en situation de handicap
- La Régularisation du permis : Transformation du Permis B en permis aménagé
- Des Stages de remise à niveau destinés aux Séniors



Auto Ecole Adaptée



AUTO-ECOLE ADAPTEE

547, Route du Pont

BP 4227

59 495 LEFFRINCKOUCKE


03.28.63.75.45


savs-samsah@apahm-asso.fr


www.apahm.com





LA FORMATION INITIALE AU PERMIS DE CONDUIRE

 Evaluation : Etude des aptitudes physiques et psychotechniques des candidats à l'apprentissage,

 Définition des adaptations spécifiques

 Transmission d'un rapport à la commission préfectorale des permis de conduire leur permettant de statuer


 Gestion des convocations pour le passage du permis de conduire


 Apprentissage sur véhicule adapté (le code de la route est laissé à la charge du secteur Auto-Ecole classique.





REGULARISATION DU PERMIS (Transformation du permis B en permis aménagé)



 Définition des adaptations spécifiques

 Transmission d'un rapport à la commission préfectorale des permis de conduire leur permettant de statuer

 Gestion des convocations pour le passage du permis de conduire


 Réapprentissage sur véhicule adapté





STAGE DE REMISE A NIVEAU DES SENIORS



 Tests de code

 Reprise de confiance en soi

 Sensibilisation aux dangers

 Adaptation des capacités physiques à la conduite automobile

